

## Bürger Informationen





Thema: **Basiswissen für die Jugendfeuerwehr**

### Stiche, Knoten und Bunde

#### Allgemeine Informationen

Stiche, Knoten und Bunde werden im Vorrang zur Sicherung eingesetzt. Während sie die Mitglieder der Jugendfeuerwehr bei Übungsstunden noch erlernen, müssen die aktiven Feuerwehrkameraden/Innen sie fast auswendig wissen.

Hier die die Gängigsten:

<p><b>Rettungsknoten</b> (Phalstich, Brustbund)</p>		<p>Der <b>Rettungsknoten</b> bildet eine Seilschleife, die sich nicht zuziehen kann. Er dient zum Anlegen der Fangleine zur Sicherung von Personen beim Retten über Leitern oder bei der Selbstrettung durch Abseilen. Der Rettungsknoten ist der einigste Knoten, der zur Menschenrettung angewendet werden darf.</p>
<p><b>Mastwurf</b></p>		<p>Der <b>Mastwurf</b> ist der wichtigste Knoten bei der Feuerwehr. Er dient insbesondere zum Befestigen von Gegenständen, wie der Ventilleine beim Einsatz einer Saugleitung oder zur Sicherung des Anzugesseiles der Schiebleiter. Außerdem wird er zum Hochziehen von Gegenständen eingesetzt. Der Mastwurf kann gelegt oder gestochen werden.</p>
<p><b>Doppelter Ankerstich</b></p>		<p>Mit dem <b>Doppelten Ankerstich</b> werden insbesondere Gerätschaften zum Hochziehen angebunden. Dabei können die Geräte von unten geführt werden, um Beschädigungen an Hauswänden ect. zu vermeiden.</p>
<p><b>Halbschlag</b></p>		<p>Der <b>Halbschlag</b> ist ein Hilfsknoten, der in Verbindung mit anderen Knoten zum Einsatz kommt. Es wird vor allen Dingen zur Sicherung verwendet, z.B. bei einer Saugleitung oder beim Abseilen von Personen auf der Krankentrage.</p>